


**Vontobel Trade Conflict Winners
Emerging Markets Index**

Vontobel Trade Conflict Winners Emerging Markets Index

Hauptgründe für Investitionen

Anlagechancen in Schwellenländern nutzen



6 Gründe für den Vontobel Trade Conflict Winners Emerging Markets Index

- ✓ Der Handelskrieg zwischen den USA und China wird einige **positive Auswirkungen** haben
- ✓ Die **Hauptnutznießer** der Reorganisation der Lieferkette könnten Indonesien, Thailand, Taiwan, Malaysia und Mexiko sein
- ✓ **Breite branchen- und länderübergreifende Diversifizierung** in den Schwellenmärkten
- ✓ **Investitionen in branchenführende** Unternehmen mit hohem und nachhaltigem Rentabilitätspotenzial, deren Aktien gute Aussichten auf einen Kursanstieg haben
- ✓ Das Bewertungsmodell ermittelt die Aktien mit dem besten **Outperformance-Potenzial** gegenüber vergleichbaren Aktien
- ✓ Die Indexberechnungsstelle kann Anpassungen vornehmen und die im Index geführten Titel entfernen sowie Titel hinzufügen oder ersetzen.


Unser Auswahlprozess

Globales Universum der börsenkotierten Emerging-Markets-Aktien

Quantitative Filterung zur Ermittlung attraktiver Unternehmen aus «begünstigten» Ländern und Unternehmen aus «sonstigen» Ländern

Ermittlung der Aktien mit dem besten Outperformance-Potenzial gegenüber vergleichbaren Aktien

Anwendung qualitativer Kriterien zur Auswahl von mindestens 15 Titeln



Vontobel Trade Conflict Winners Emerging Markets Index

Vontobel Trade Conflict Winners Emerging Markets Index

Auswahlprozess

Vontobel

Halbjährliche Überprüfung der Indexzusammensetzung mit anschliessender Neugewichtung

Netto-Dividenden¹ werden reinvestiert.

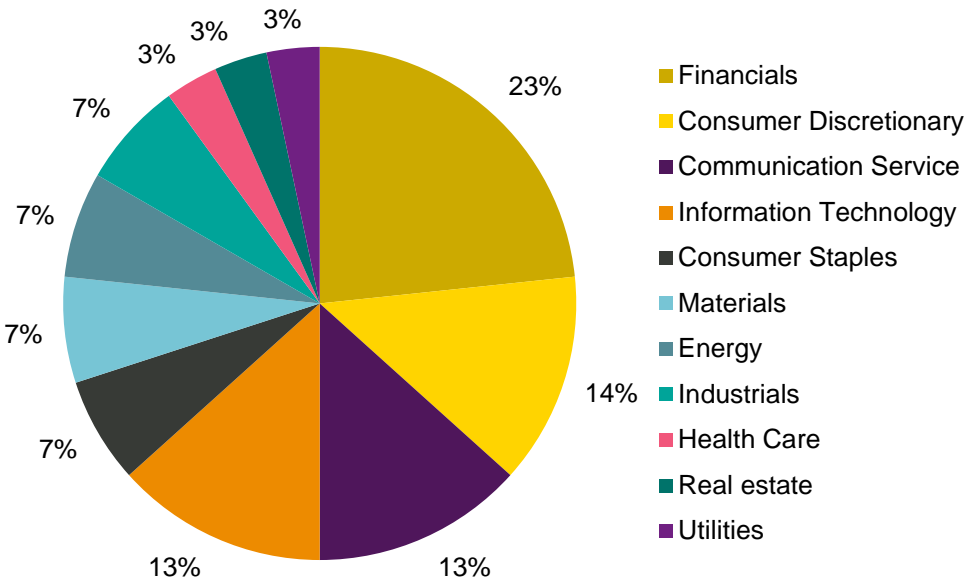


¹ Nach Abzug länderspezifischer Quellensteuern
Abbildung: Vontobel

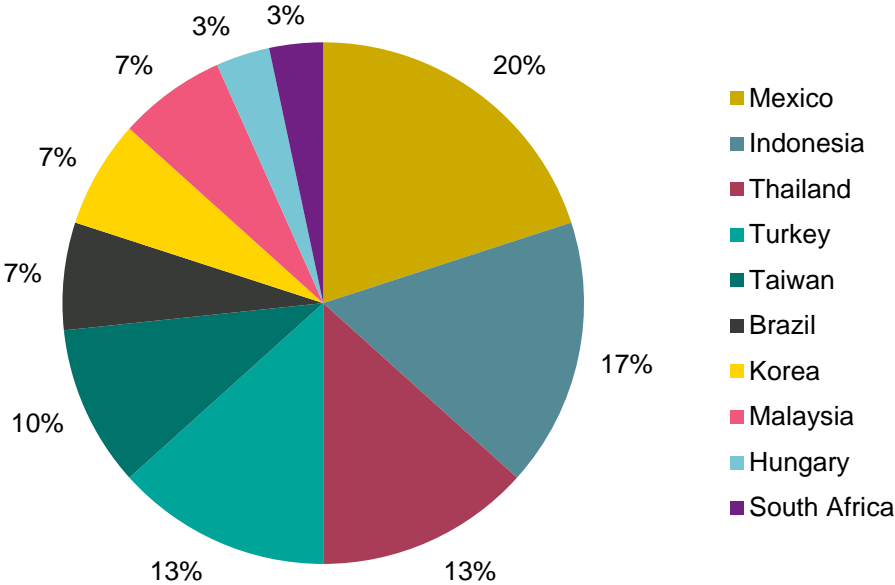
Vontobel Trade Conflict Winners Emerging Markets Index

Anfängliche Gewichtungen nach Währung und Kategorie

Branche



Land



Vontobel Trade Conflict Winners Emerging Markets Index

Indikative anfängliche Zusammensetzung

Vontobel

Unternehmen	KATEGORIE	Land	Gewichtung
JBS S.A.	Basiskonsumgüter	Brasilien	3.33
Companhia Siderurgica Nacional	Grundstoffe	Brasilien	3.33
MOL Hungarian Oil & Gas Plc Class A	Energie	Ungarn	3.33
PT Astra International Tbk	Nicht-Basiskonsumgüter	Indonesien	3.33
PT Unilever Indonesia Tbk	Basiskonsumgüter	Indonesien	3.33
PT United Tractors Tbk	Energie	Indonesien	3.33
PT Bank Central Asia Tbk	Finanzen	Indonesien	3.33
PT Kalbe Farma Tbk	Gesundheit	Indonesien	3.33
Meritz Securities Co., Ltd	Finanzen	Korea	3.33
Samsung Electronics Co Ltd Pfd Non-Voting	Informationstechnologie	Korea	3.33
RHB Bank Bhd.	Finanzen	Malaysia	3.33
Petronas Gas Bhd.	Versorger	Malaysia	3.33
Megacable Hldgs SAB de CV Cert Part Ord Cons of 2 A	Kommunikationsdienste	Mexiko	3.33
El Puerto de Liverpool SAB de CV	Nicht-Basiskonsumgüter	Mexiko	3.33
Grupo Financiero Banorte SAB de CV Class O	Finanzen	Mexiko	3.33
Grupo Aeroportuario del Sureste SA de CV Class B	Industriegüter	Mexiko	3.33
Grupo Mexico S.A.B. de C.V. Class B	Grundstoffe	Mexiko	3.33
Fibra Uno Administracion SA de CV	Immobilien	Mexiko	3.33
FirstRand Limited	Finanzen	Südafrika	3.33
Taiwan Semiconductor Manufacturing Co., Ltd.	Informationstechnologie	Taiwan	3.33
ASE TECHNOLOGY HOLDING	Informationstechnologie	Taiwan	3.33
Synnex Corp	Informationstechnologie	Taiwan	3.33
Advanced Info Service Public Co., Ltd.	Kommunikationsdienste	Thailand	3.33
Intouch Holdings Public Company Limited	Kommunikationsdienste	Thailand	3.33
Minor International Public Co., Ltd.	Nicht-Basiskonsumgüter	Thailand	3.33
Muangthai Capital Public Co. Ltd.	Finanzen	Thailand	3.33
Turkcell Iletisim Hizmetleri A.S.	Kommunikationsdienste	Türkei	3.33
Ford Otomotiv Sanayi A.S.	Nicht-Basiskonsumgüter	Türkei	3.33
Türkiye Is Bankasi Anonim Sirketi Class C	Finanzen	Türkei	3.33
TAV Havalimanlari Holding A.S.	Industriegüter	Türkei	3.33

Vontobel Trade Conflict Winners Emerging Markets Index

Indexzusammensetzung (Auszug)

Advanced Info Service Public Co., Ltd.

Kommunikationsdienste

Advanced Info Service Public Co., Ltd. ist ein Anbieter von mobilen Telekommunikationsdiensten. Das Unternehmensgeschäft ist in die folgenden Segmente unterteilt: Mobilfunkdienste, Vertrieb von Mobiltelefonen und Zubehör sowie Datenet- und Breitbanddienste. Das Unternehmen bietet nationale Mobildienste, Dienste für internationale Telefonanrufe sowie internationale Roamingdienste. Es wurde am 24. April 1986 gegründet und hat seinen Sitz in Bangkok, Thailand.

Companhia Siderurgica Nacional

Grundstoffe

Companhia Siderurgica Nacional ist in den Sektoren Stahl, Bergbau, Zement, Logistik und Energie aktiv. Das Unternehmensgeschäft ist in die folgenden Segmente unterteilt: Stahl, Bergbau, Logistik, Zement und Energie. Die Stahlsparte umfasst die Produktion, den Vertrieb und den Verkauf von Kohlenstoffstahl. Das Unternehmen wurde am 9. April 1941 gegründet und hat seinen Sitz in São Paulo, Brasilien.

MOL Hungarian Oil & Gas Plc Class A

Energie

MOL Hungarian Oil & Gas Plc fördert und produziert Erdöl, Erdgas und sonstige Gasprodukte. Das Unternehmensgeschäft ist in die folgenden Segmente unterteilt: Upstream- und Downstream-Geschäft, Verbraucherdienste, Gas-Midstream-Geschäft sowie Corporate und Sonstiges. Es wurde am 1. Oktober 1991 gegründet und hat seinen Sitz in Budapest, Ungarn.

PT Astra International Tbk

Nicht-Basiskonsumgüter

PT Gudang Garam Tbk ist in der Herstellung und dem Handel von Zigaretten tätig. Das Unternehmensgeschäft ist in die folgenden Segmente unterteilt: Zigaretten, Pappe und Sonstiges. Das Unternehmen produziert Gewürznelkenzigaretten, darunter teer- und nikotinarmer Sorten, sowie traditionelles handgerolltes Kretek. Es wurde am 26. Juni 1958 von Suryu Wonowidjojo gegründet und hat seinen Sitz in Kediri, Indonesien.

PT Gudang Garam Tbk

Basiskonsumgüter




PT Gudang Garam Tbk ist in der Herstellung und dem Handel von Zigaretten tätig. Das Unternehmensgeschäft ist in die folgenden Segmente unterteilt: Zigaretten, Pappe und Sonstiges. Das Unternehmen produziert Gewürznelkenzigaretten, darunter teer- und nikotinarmer Sorten, sowie traditionelles handgerolltes Kretek. Es wurde am 26. Juni 1958 von Suryu Wonowidjojo gegründet und hat seinen Sitz in Kediri, Indonesien.

Vontobel Trade Conflict Winners Emerging Markets Index

Produktdetails

PRODUKTDDETAILS

SVSP-Produktart	Tracker-Zertifikat (1300)
Basiswert	Vontobel Trade Conflict Winners Emerging Markets Index (Indexwährung USD)
Anfangsfixierung/Zahlungstermin	21. Oktober 2019/25. Oktober 2019
Fälligkeit	Ohne Laufzeitbegrenzung
Verwaltungsgebühr	1% p.a.
Emittent	Vontobel Financial Products Ltd., DIFC Dubai (unterliegt nicht der behördlichen Aufsicht und hat kein Rating)
Garantiegeber	Vontobel Holding AG, Zürich (Moody's A3)

			
Währung	CHF	USD	EUR
ISIN/Symbol	CH0498316766/PSTECV	CH0498312252/PSTEAV	CH0498317475/PSTEEV
Ausgabepreis	CHF 101.50 (inkl. CHF 1.50 Ausgabeaufschlag)	USD 101.50 (inkl. USD 1.50 Ausgabeaufschlag)	EUR 101.50 (inkl. EUR 1.50 Ausgabeaufschlag)
Kassareferenzpreis (Indexniveau)	USD 100.00	USD 100.00	USD 100.00

Rechtliche Hinweise

Die vorliegende Publikation dient ausschliesslich zu Informationszwecken. Sie stellt keine Anlageempfehlung oder Anlageberatung dar und enthält weder ein Angebot noch eine Aufforderung zur Abgabe eines Angebots. Sie ersetzt nicht die vor jeder Kaufentscheidung notwendige qualifizierte Beratung, insbesondere bezüglich aller damit verbundenen Risiken.

Die vorliegende Publikation wurde von unserer Organisationseinheit Financial Products & Distribution erstellt und ist nicht das Ergebnis einer Finanzanalyse. Die Richtlinien der Schweizerischen Bankiervereinigung zur Sicherstellung der Unabhängigkeit der Finanzanalyse gelten nicht für diese Publikation. Sämtliche Inhalte von anderen Organisationseinheiten von Vontobel oder Dritten sind mit Quellenangabe als solche gekennzeichnet. Die gesetzliche Produktdokumentation (Kotierungsprospekt) umfasst das definitive Termsheet, das die endgültigen Bedingungen enthält, und das bei der SIX Swiss Exchange registrierte Emissionsprogramm. Diese Dokumente und die Broschüre «Besondere Risiken im Effektenhandel» sind kostenlos unter www.derinet.ch oder bei der Bank Vontobel AG, Financial Products, CH-8022 Zürich (Tel. +41 58 283 78 88) erhältlich. In der Vergangenheit erzielte Performance darf nicht als Hinweis oder Garantie einer zukünftigen Performance verstanden werden. Strukturierte Produkte gelten nicht als kollektive Kapitalanlagen im Sinne des Bundesgesetzes über die kollektiven Kapitalanlagen (KAG) und unterstehen deshalb nicht der Zustimmung oder der Aufsicht der Eidgenössischen Finanzmarktaufsicht (FINMA). Die Werthaltigkeit von strukturierten Produkten kann nicht nur von der Entwicklung des Basiswertes, sondern auch von der Bonität des Emittenten abhängen. Der Anleger ist dem Ausfallrisiko des Emittenten/Garantiegebers ausgesetzt. Diese Publikation und die darin dargestellten Finanzprodukte sind nicht für Personen bestimmt, die einem Gerichtsstand unterstehen, der den Vertrieb der Finanzprodukte oder die Verbreitung dieser Publikation bzw. der darin enthaltenen Informationen einschränkt oder untersagt. Alle Angaben erfolgen ohne Gewähr.

September 2019 © Bank Vontobel AG. Alle Rechte vorbehalten.

Tracker-Zertifikate [SVSP-Produktart: Tracker-Zertifikat (1300)] verfolgen im Wesentlichen die Performance ihres Basiswertes. Bei der Investition in ein Tracker-Zertifikat müssen im Grunde dieselben Risiken berücksichtigt werden wie bei einer Direktanlage im Basiswert, insbesondere die damit verbundenen Fremdwährungs-, Markt- und Preisrisiken. Tracker-Zertifikate werfen keine laufenden Erträge ab und bieten keinen Kapitalschutz.