

## Vontobel Swiss Research Basket

Dynamic VONCERT Open End

Diese Finanzinstrumente gelten in der Schweiz als Strukturierte Produkte. Sie sind keine kollektiven Kapitalanlagen im Sinne des Bundesgesetzes über die kollektiven Kapitalanlagen (KAG) und unterstehen deshalb nicht der Bewilligung und der Aufsicht der Eidgenössischen Finanzmarktaufsicht FINMA. Der Anleger trägt das Bonitätsrisiko der Emittentin bzw. der Garantin.

### Stammdaten

Produkttyp	Tracker Zertifikat (SVSP: 1300)
Emittentin	Vontobel Financial Products Ltd., DIFC Dubai
Garantin	Vontobel Holding AG, Zürich (Moody's A3)
Lead Manager	Bank Vontobel AG, Zürich
Zahl-/Berechnungsstelle	Bank Vontobel AG, Zürich
Valor / Symbol	3018 8932 / Z44AAV
ISIN	CH0301889322
Anfangsfixierung	01.02.2016
Laufzeit	Open End
Emissionspreis	CHF 101.50 (inkl. Ausgabeaufschlag von CHF 1.50)
Basiswert	«Vontobel Swiss Research» Basket
Kotierung	SIX Swiss Exchange

### Kennzahlen per

31.01.2018

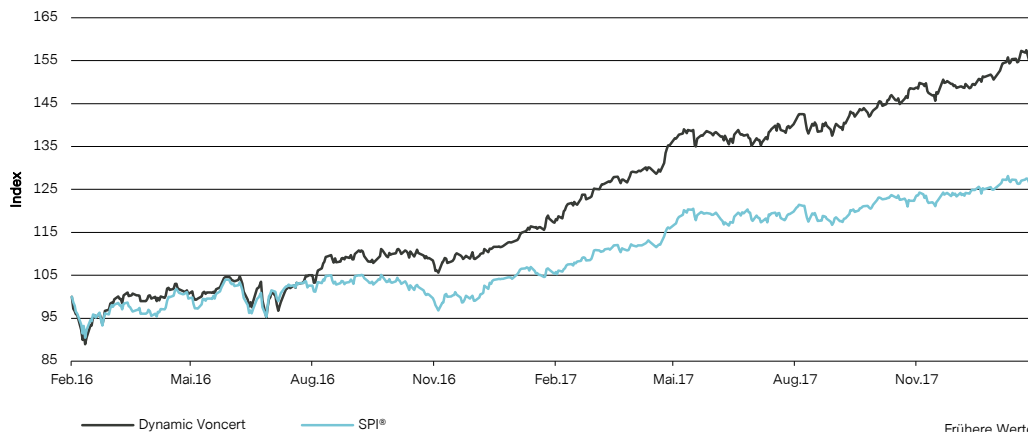
Schlusskurs	156.20
Währung	CHF
Managementgebühr	1.20% p.a.
Anzahl Positionen	34
Link zum Blog	<a href="#">Hier klicken &gt;&gt;&gt;</a>

### Strategie

Vontobel ist Marktführerin im Research von Schweizer Aktien. Mittels dieses Produktes ist die preisgekrönte Expertise nun allen Investoren zugänglich geworden.

Im Basket enthalten sind alle **Schweizer Titel**, die von den Vontobel-Analysten **mit einer Kaufempfehlung** versehen worden sind. Der Basket ist **dynamisch und Anpassungen werden am selben Tag der Rating-Veränderungen vorgenommen**; die Aktien müssen dabei Liquiditätsanforderungen genügen. Aufgenommen werden Aktien, die Kaufempfehlungen erhalten und eliminiert werden immer jene, die ihre Kaufempfehlung verloren haben. Dank der **drei Gewichtungsklassen** wird der Basket ausgewogener und die Marktdeckung realistischer als bei einem kapitalgewichteten Aktienindex. **Netto-Dividenden** werden am Tag der Ausschüttung in dieselbe Aktie **reinvestiert**.

### Indexierter Kursverlauf seit Emission



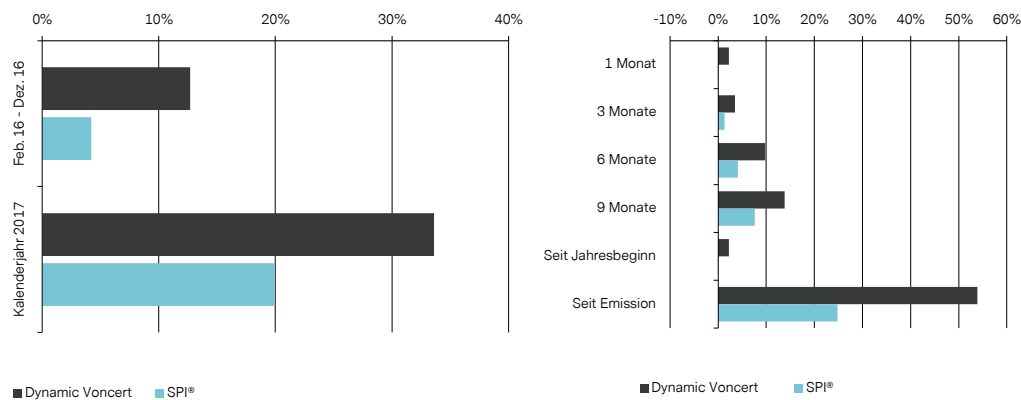
### Dynamic VONCERT (Schlusskurse in CHF)

ZEITPERIODE	PREIS	DATUM
<b>52 Wochen Hoch</b>	159.80	23.01.2018
<b>52 Wochen Tief</b>	119.60	02.02.2017
<b>Allzeit Hoch</b>	159.80	23.01.2018
<b>Allzeit Tief</b>	90.25	11.02.2016

Quelle: Vontobel, Bloomberg, 31.01.18

Frühere Wertentwicklungen und Simulationen sind keine verlässlichen Indikatoren für die künftige Wertentwicklung.

### Performance

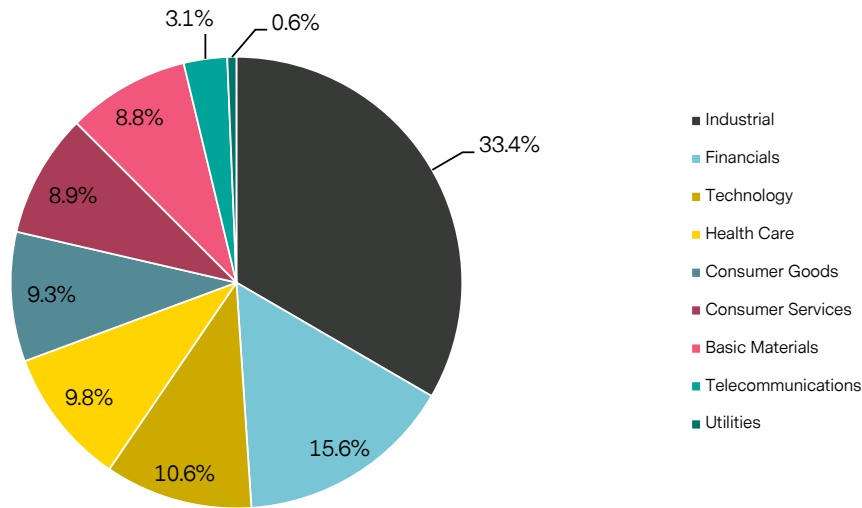


ZEITPERIODE	DYNAMIC VONCERT	SPI®	OUTPERFORMANCE Dynamic VONCERT - SPI®
<b>1 Monat</b>	2.2%	-0.1%	<b>2.3%</b>
<b>3 Monate</b>	3.5%	1.3%	<b>2.2%</b>
<b>6 Monate</b>	9.8%	4.1%	<b>5.7%</b>
<b>9 Monate</b>	13.8%	7.6%	<b>6.2%</b>
<b>Seit Jahresbeginn</b>	2.2%	-0.1%	<b>2.3%</b>
<b>Seit Emission</b>	53.9%	24.8%	<b>29.1%</b>
<b>Feb. 16 - Dez. 16</b>	12.7%	4.2%	<b>8.5%</b>
<b>Kalenderjahr 2017</b>	33.6%	19.9%	<b>13.7%</b>

Quelle: Vontobel, Bloomberg, 31.01.18

Frühere Wertentwicklungen sind keine verlässlichen Indikatoren für die künftige Wertentwicklung.

## Branchengewichtung



## Aktuelle Basketzusammensetzung (sortiert nach Kursperformance 1 Monat)

ISIN	BASISWERT	KURS (CHF)	GEWICHT %	ANLAGEKLASSE	SEKTOR	WÄHRUNG	KURSPERF. YTD	KURSPERF. 1 MONAT
CH0025751329	Logitech International SA	39.06	3.64%	Equity	Technology	CHF	18.7%	18.7%
CH0363463438	Idorsia Ltd	28.90	0.70%	Equity	Health Care	CHF	13.6%	13.6%
CH0108503795	Meyer Burger Technology AG	1.89	0.69%	Equity	Industrial	CHF	13.1%	13.1%
CH0038388911	Sulzer AG	132.40	0.66%	Equity	Industrial	CHF	12.0%	12.0%
CH0019396990	Ypsomed Holding AG	174.50	0.64%	Equity	Health Care	CHF	8.7%	8.7%
CH0024608827	Partners Group Holding AG	723.50	3.35%	Equity	Financials	CHF	8.3%	8.3%
CH0319416936	Flughafen Zuerich AG	237.20	3.21%	Equity	Industrial	CHF	6.4%	6.4%
CH0360826991	Comet Holding AG	162.50	0.67%	Equity	Industrial	CHF	5.9%	5.9%
CH0244767585	UBS Group AG	18.90	5.86%	Equity	Financials	CHF	5.4%	5.4%
CH0002088976	Valora Holding AG	342.00	0.65%	Equity	Consumer Goods	CHF	5.2%	5.2%
CH0030486770	Daetwyler Holding AG	197.80	0.62%	Equity	Industrial	CHF	5.0%	5.0%
CH0001752309	Georg Fischer AG	1'348.00	3.06%	Equity	Industrial	CHF	4.7%	4.7%
CH0003541510	Forbo Holding AG	1'574.00	0.64%	Equity	Industrial	CHF	4.6%	4.6%
CH0000587979	Sika AG	8'065.00	5.61%	Equity	Industrial	CHF	4.2%	4.2%
CH0012214059	LafargeHolcim Ltd.	57.00	5.58%	Equity	Industrial	CHF	3.7%	3.7%
CH0012280076	Straumann Holding AG	711.00	3.19%	Equity	Health Care	CHF	3.3%	3.3%
CH0012453913	Temenos Group AG	128.60	3.22%	Equity	Technology	CHF	2.9%	2.9%
CH0030170408	Geberit AG	441.00	5.87%	Equity	Industrial	CHF	2.8%	2.8%
CH0130293662	BKW AG	59.40	0.65%	Equity	Utilities	CHF	2.5%	2.5%
CH0024590272	ALSO Holding AG	137.20	0.64%	Equity	Technology	CHF	2.4%	2.4%
CH0126673539	DKSH Holding Ltd.	87.05	3.03%	Equity	Industrial	CHF	2.1%	2.1%
CH0014852781	Swiss Life Holding AG	349.50	5.72%	Equity	Financials	CHF	1.3%	1.3%
CH0210483332	Compagnie Financière Richemont SA	89.32	5.74%	Equity	Consumer Services	CHF	1.2%	1.2%
CH0225173167	Cembra Money Bank AG	91.85	0.63%	Equity	Financials	CHF	1.1%	1.1%
CH0000816824	OC Oerlikon Corp. AG	16.61	3.12%	Equity	Industrial	CHF	1.0%	1.0%
CH0010702154	Komax Holding AG	321.20	0.63%	Equity	Industrial	CHF	0.5%	0.5%
CH0023405456	Dufry AG	144.70	3.12%	Equity	Consumer Services	CHF	-0.1%	-0.1%
CH0010645932	Givaudan SA	2'240.00	5.70%	Equity	Basic Materials	CHF	-0.5%	-0.5%
CH0267291224	Sunrise Communications AG	87.50	3.11%	Equity	Telecommunications	CHF	-1.7%	-1.7%
CH0010570767	Lindt & Sprüngli AG	5'830.00	3.11%	Equity	Consumer Goods	CHF	-2.0%	-2.0%
CH0012142631	Clariant AG	26.64	3.06%	Equity	Basic Materials	CHF	-2.2%	-2.2%
AT0000A18XM4	AMS AG	85.88	3.07%	Equity	Technology	CHF	-2.9%	-2.9%
CH0038863350	Nestlé SA	80.42	5.51%	Equity	Consumer Goods	CHF	-4.0%	-4.0%
CH0012032048	Roche Holding AG	229.45	5.29%	Equity	Health Care	CHF	-6.9%	-6.9%

**Information:** In der Vergangenheit erzielte Performance darf nicht als Hinweis oder Garantie einer zukünftigen Performance verstanden werden. Bei einer Investition in das VONCERT sind weitgehend die gleichen Risiken wie bei einer Direktanlage in den Basiswert zu beachten, insbesondere die entsprechenden Fremdwährungs-, Markt- und Kursrisiken. Der Anleger ist dem Ausfallrisiko des Emittenten/Garantiegebers ausgesetzt. VONCERT erbringen keine laufenden Erträge und verfügen über keinen Kapitalschutz. Der Basket wird auf Basis von aktuellen «Buy»-Empfehlungen der Vontobel-Sparte Research/«Sell-Side»-Analyse zusammengestellt. Anpassungen ergeben sich aufgrund von Ratings, die Finanzanalysten verändern. Bei der Erstellung der Finanzanalysen legen Vontobel sowie ihre Analysten allfällige Interessenkonflikte offen; sie sind unter [www.derinet.ch/researchdisclaimer](http://www.derinet.ch/researchdisclaimer) jederzeit abrufbar.

**Rechtliche Hinweise:** Dieses Factsheet enthält periodisch aktualisierte, lediglich ergänzende Informationen und Angaben zu derivativen Finanzprodukten. Die rechtlich massgebliche Produktdokumentation besteht aus dem definitiven Termsheet mit den Final Terms (Vereinfachter Prospekt) und dem bei der SIX Swiss Exchange registrierten Emissionsprogramm. Diese ist unter [www.derinet.ch](http://www.derinet.ch) oder bei der Bank Vontobel AG kostenlos erhältlich. Factsheets stellen keine Anlageempfehlung oder Anlageberatung dar und ersetzen nicht die vor jeder Kaufentscheidung notwendige qualifizierte Beratung, insbesondere auch bezüglich aller damit verbundenen Risiken. Die "Richtlinien zur Sicherstellung der Unabhängigkeit der Finanzanalyse" der SBVg finden keine Anwendung. Die in der Vergangenheit erzielte Performance stellt keine Gewähr für die zukünftige Entwicklung eines Wertpapiers dar. Alle Angaben erfolgen ohne Gewähr für Richtigkeit, Aktualität oder Vollständigkeit. Derivative Finanzprodukte qualifizieren sich nicht als kollektive Kapitalanlagen im Sinne des KAG und unterstehen keiner Genehmigungspflicht und keiner Aufsicht der FINMA. Die Anleger sind dem Ausfallrisiko des Emittenten/Garantiegebers ausgesetzt. Ohne Genehmigung darf dieses Factsheet nicht vervielfältigt bzw. weiterverbreitet werden. Für Fragen zu unseren Produkten steht Ihnen die Bank Vontobel AG an Bankwerktagen von 08.00-20.00 Uhr

Bank Vontobel AG  
Advisory Financial Products  
Bleicherweg 21  
8022 Zürich

Tel. +41 (0)58 283 78 88  
zertifikate.ch@vontobel.co

Banque Vontobel SA  
Produits dérivés  
Rue du Rhône 31  
1204 Genève

Tel. +41 (0)58 283 26 26  
certificats.ch@vontobel.com