

# Mit einem Produkt die richtigen Treffer landen

DYNAMIC VONCERT Open End auf einen Vontobel Swiss Research Basket

**Vontobel Financial Products**  
Advisory & Distribution  
18. September 2017

# Vontobel Swiss Research Basket

## Auf die «richtigen» Aktien setzen mit einem Produkt





### Ausgangslage

- **Schweizer Unternehmen** haben sich auch bei unvorteilhaften Jahresgeschehnissen wie in 2016 als **krisenresistent** erwiesen.
- Gründe dafür sind neben der **starken Innovationskraft** die lange **Tradition** der typisch eidgenössischen Sektoren und die branchenweite Diversifizierung.
- Durch die **weltweite Aktivität vieler inländischer Unternehmen** bietet sich heimischen Aktienanlegern die Möglichkeit von **globalen Trends** profitieren zu können - ohne den Heimatmarkt verlassen zu müssen.


### Produktdetails

<b>VONCERT Open End</b>	
<b>SVSP-Bezeichnung</b>	Tracker-Zertifikat (1300)
<b>Basiswert</b>	«Vontobel Swiss Research» Basket
<b>Anfangsfixierung / Liberierung</b>	01. Februar 2016 / 08. Februar 2016
<b>Laufzeit</b>	Open End
<b>Management Fee</b>	1.20% p.a.
<b>Emittent</b>	Vontobel Financial Products Ltd., DIFC Dubai (untersteht keiner prudentiellen Aufsicht und verfügt über kein Rating)
<b>Garantin</b>	Vontobel Holding AG, Zürich (Moody's A3)

**Links**

 Termsheet	 Informationen auf derinew-Blog
 Factsheet	 Legal Disclaimer

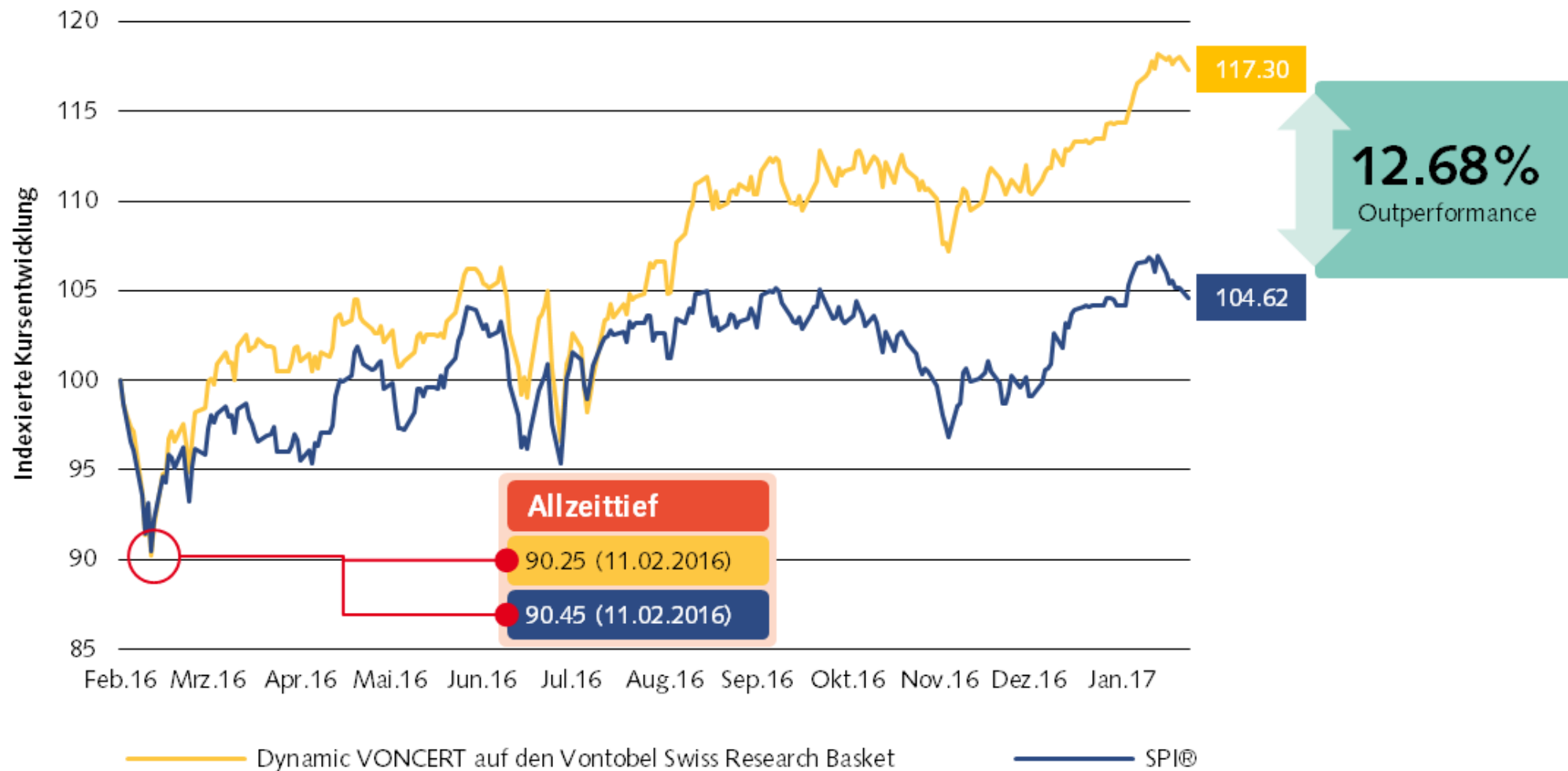
- Mit diesem Produkt beziehungsweise Basket sind sie immer in vom Vontobel Aktien-Research «**Buy-Rated**» **Schweizer Aktien investiert.**
- Titelselektion entfällt → **Dynamische Anpassung bei «Rating-Changes»** am gleichen Tag
- Ziel: den SPI® outperformen

Währungen	CHF 
<b>Valor / Symbol</b>	3018 8932 / Z44AAV
<b>Emissionspreis</b>	CHF 101.50 (inkl. CHF 1.50 Ausgabeaufschlag)
<b>Kursbasis VONCERT</b>	CHF 100.00

Termsheets mit den rechtlich verbindlichen Angaben sowie weitere Informationen sind unter [www.derinet.ch](http://www.derinet.ch) jederzeit abrufbar.  
 Der Basket wird auf Basis von aktuellen «Buy»-Empfehlungen der Vontobel-Sparte Research/«Sell-Side»-Analyse zusammengestellt. Anpassungen ergeben sich aufgrund von Ratings, die Finanzanalysten verändern. Bei der Erstellung der Finanzanalysen legen Vontobel sowie ihre Analysten allfällige Interessenkonflikte offen; sie sind unter [derinet.ch/researchdisclaimer](http://derinet.ch/researchdisclaimer) jederzeit abrufbar.

# Vontobel Swiss Research Basket Starke Outperformance gegenüber SPI®

## Dynamic VONCERT auf den Vontobel Swiss Research Basket vs SPI®

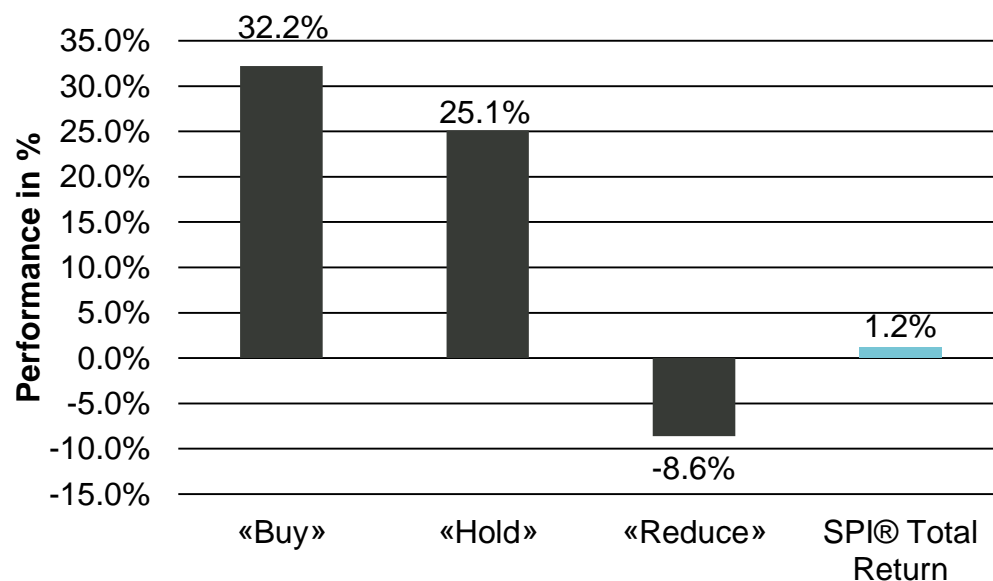


## Vontobel Equity Research

- Ein Team von **15 Analysten** deckt ein Universum von derzeit rund **120 Schweizer Unternehmen** ab.
- **Know-how** im Bereich der kleinen und mittelgrossen Unternehmen in der Schweiz macht das Vontobel Equity Research **einzigartig**.

### Performance (Januar 15 – Dezember 16)

Schweizer Titel aus dem Vontobel-Research-Universum



## Bestes Haus für Schweizer Aktien Switzerland – Leading Brokerage Firm



1. Platz  
2016



1. Platz  
2015



1. Platz  
2014



1. Platz  
2013



1. Platz  
2012



1. Platz  
2011

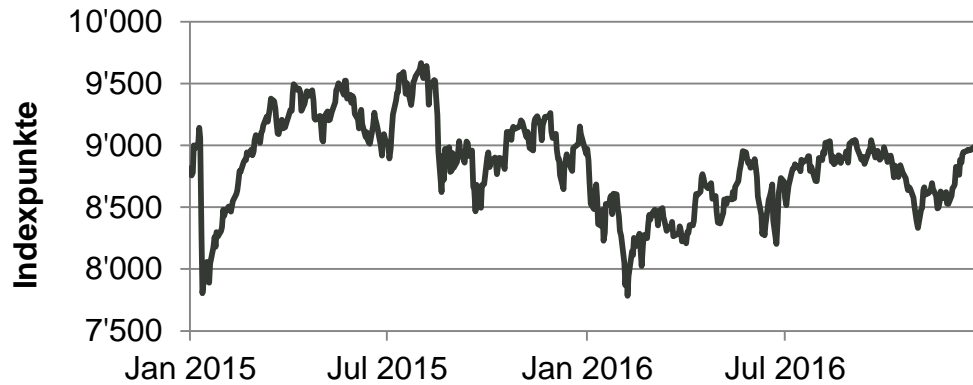


- Ergebnisse gelten europaweit als Benchmark für «Exzellenz in Investment Banking und Asset Management».
- Grossinvestoren wie Fondsmanager, Hedgefonds, Aktienanalysten, Investor-Relations-Experten und Finanzchefs bewerten dabei gegenseitig die Qualität ihrer Arbeit.
- 20'000 Experten (1'100'000 Stimmen) gaben ihre Stimmen im Jahr 2015 ab.
- Geografischer Fokus liegt in Europa – global ausgerichtet

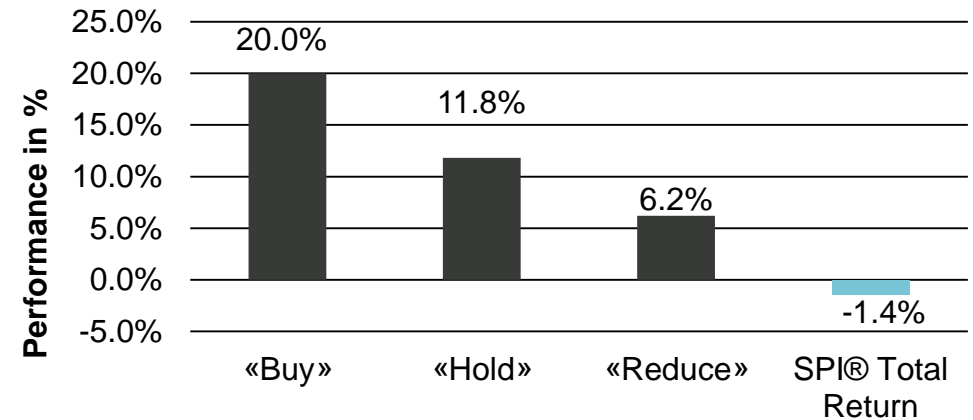
# Schweizer Titel aus dem Vontobel-Research-Universum

## Diverse Performances

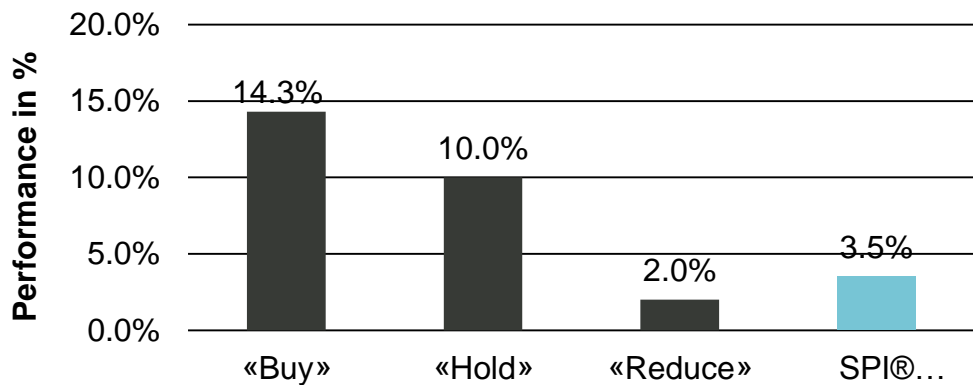
Kursverlauf SPI® (Jan 2015 – Dez 2016)



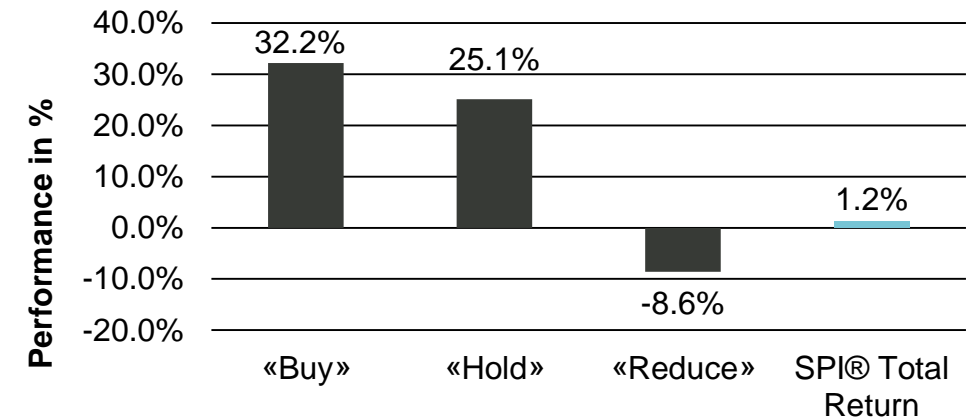
Per Dezember 2016 (Jan 2016 – Dez 2016)



Per Dezember 2016 (Jul 2016 – Dez 2016)

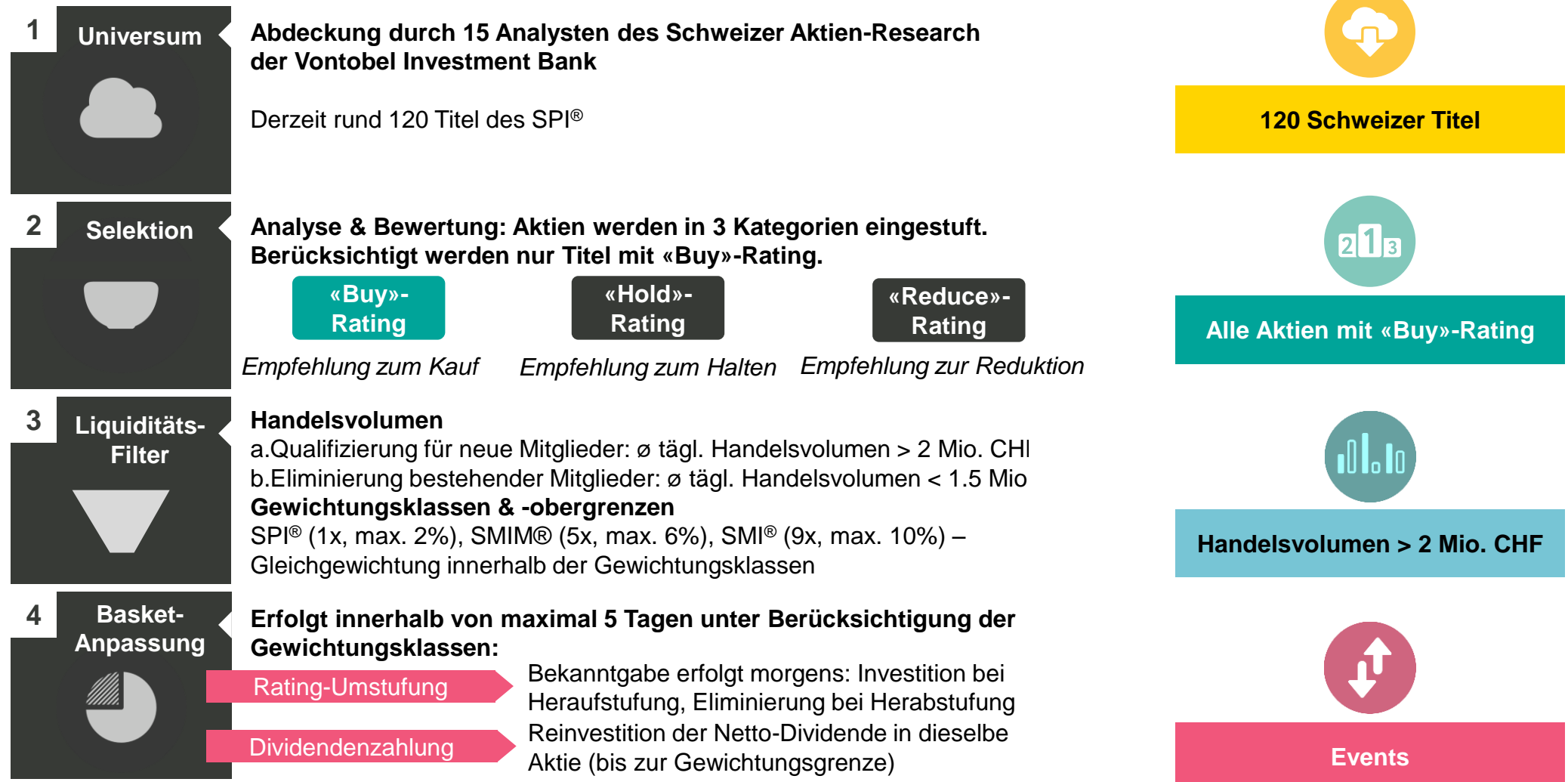


Per Dezember 2016 (Jan 2015 – Dez 2016)



# Konzept – Vontobel Swiss Research Basket

## Auf die richtigen Aktien setzen mit einem Produkt



Quelle: Vontobel, 28.04.2017

Der Basket wird auf Basis von aktuellen «Buy»-Empfehlungen der Vontobel-Sparte Research/«Sell-Side»-Analyse zusammengestellt. Anpassungen ergeben sich aufgrund von Ratings, die Finanzanalysten verändern. Bei der Erstellung der Finanzanalysen legen Vontobel sowie ihre Analysten allfällige Interessenkonflikte offen; sie sind unter [derinet.ch/researchdisclaimer](http://derinet.ch/researchdisclaimer) jederzeit abrufbar.

# Vontobel Swiss Research Basket

## Auf die richtigen Aktien setzen mit einem Produkt

### Zusammensetzung des Baskets – Aktien

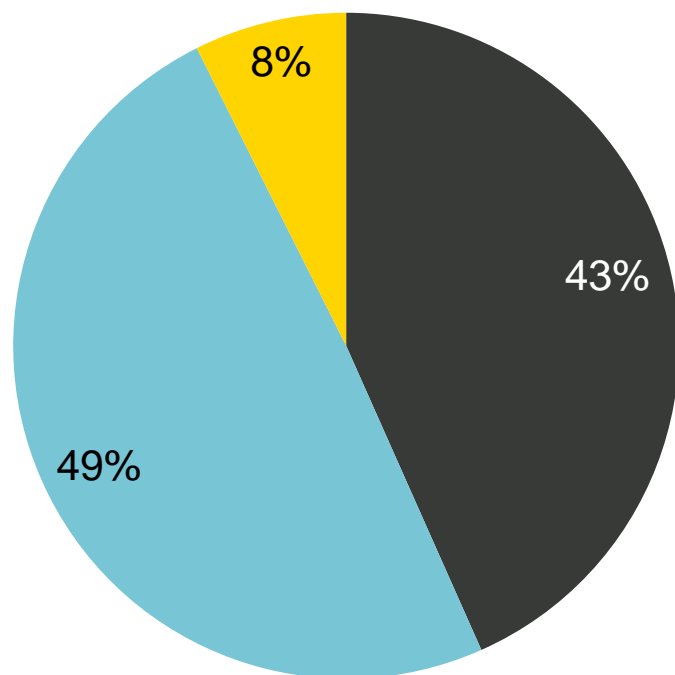
UNTERNEHMUNG	INDUSTRIE	GEWICHT- UNG	INDEX
Geberit AG	Building Materials	6.3%	SMI®
Swiss Life Holding AG	Insurance	6.3%	SMI®
Lafarge Holcim Ltd.	Industrial	6.2%	SMI®
Cie Financière Rlichemont SA	Retail	6.2%	SMI®
UBS Group AG	Banks	6.2%	SMI®
Nestle SA	Food	6.1%	SMI®
Roche Holding AG	Pharmaceuticals	6.0%	SMI®
Logitech International SA	Computers	4.2%	SMIM®
ams AG	Semiconductors	4.0%	SMIM®
Dufry AG	Consumer Services	3.9%	SMIM®
Lindt & Sprüngli	Food	3.9%	SMIM®
Sika AG	Industrial	3.8%	SMIM®
Sonova Holding AG	Healthcare-Products	3.8%	SMIM®

UNTERNEHMUNG	INDUSTRIE	GEWICHT- UNG	INDEX
Flughafen Zuerich AG	Engineering & Construction	3.7%	SMIM®
Helvetia Holding AG	Insurance	3.7%	SMIM®
Partners Group Holding AG	Diversified Finan Services	3.7%	SMIM®
Sunrise Communications	Telecommunications	3.7%	SMIM®
Straumann Holding AG	Healthcare-Products	3.6%	SMIM®
Swiss Prime Site AG	Financials	3.6%	SMIM®
Temenos Group AG	Software	3.6%	SMIM®
Also Holding AG	Technology	1.3%	SPI®
Bachem Holding AG	Health Care	1.3%	SPI®
Cembra Money Bank AG	Diversified Finan Serv	1.2%	SPI®
Comet Holding AG	Industrial	1.2%	SPI®
Forbo Holding AG	Building Materials	1.2%	SPI®
SFS Group AG	Metal Fabricate/Hardware	1.2%	SPI®

# Gewichtung – Vontobel Swiss Research Basket

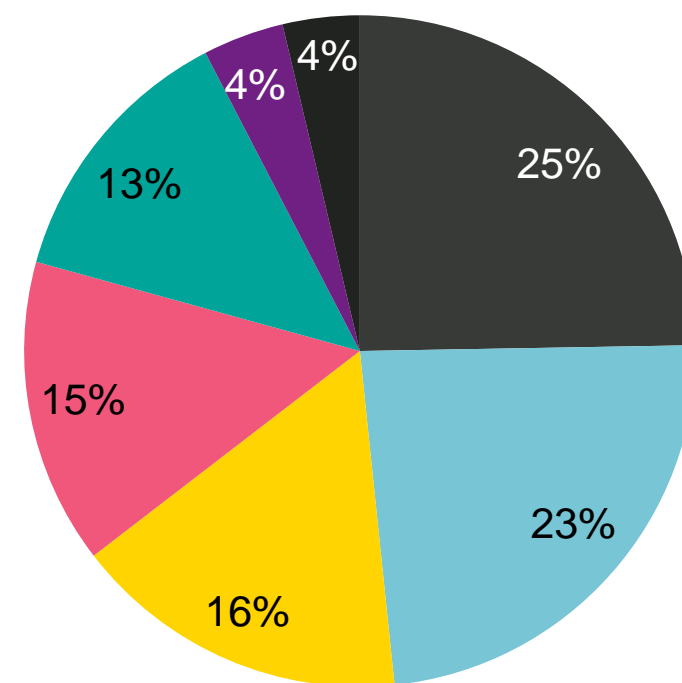
## Indikative Startzusammensetzung

### Gewichtung nach Indexzugehörigkeit



■ SMI® ■ SMIM® ■ SPI®

### Gewichtung nach Sektor



■ Financials ■ Industrial  
■ Consumer Goods ■ Health Care  
■ Technology ■ Consumer Services  
■ Telecommunications



# **Was Anleger beachten sollten**

## **Vontobel Swiss Research Basket**

---

### **Rechtlicher Hinweis & Risiken für Anleger**

VONCERT [SVSP-Produkttyp: Tracker-Zertifikat (1300)] bilden grundsätzlich die Performance des Basiswertes ab. Bei einer Investition in ein VONCERT sind weitgehend die gleichen Risiken wie bei einer Direktanlage in den Basiswert zu beachten, insbesondere die entsprechenden Fremdwährungs-, Markt- und Kursrisiken. VONCERT erbringen keine laufenden Erträge und verfügen über keinen Kapitalschutz.

### **Bedeutende Risiken für Anleger**

- Wirtschaftliche Krisen sowie konjunkturelle Veränderungen könnten die Aktien des Partizipations-Zertifikates beeinträchtigen
- Emittentenrisiko
- Kein Kapitalschutz

## Kontaktieren Sie uns bei Fragen und/oder Anregungen...

---

18. September 2017

Bank Vontobel AG  
Advisory & Distribution Financial Products  
Bleicherweg 21  
CH-8022 Zürich  
+41 58 283 78 88

[zertifikate@vontobel.ch](mailto:zertifikate@vontobel.ch)  
[www.derinet.ch](http://www.derinet.ch)



## Rechtlicher Hinweis

---

Diese Publikation dient lediglich der Information und stellt keine Anlageempfehlung oder Anlageberatung dar und beinhaltet weder eine Offerte noch eine Einladung zur Offertenstellung. Sie ersetzt nicht die vor jeder Kaufentscheidung notwendige qualifizierte Beratung, insbesondere auch bezüglich aller damit verbundenen Risiken.

Soweit in dieser Publikation auf Analystenmeinungen von Vontobel-Sparte Research/«Sell-Side»-Analyse verwiesen wird, wird darauf hingewiesen, dass allfällig bestehende Interessenkonflikte der Analysten unter folgendem link jederzeit offengelegt sind: [derinet.ch/researchdisclaimer](http://derinet.ch/researchdisclaimer)

Diese Publikation wurde von der Organisationseinheit Financial Products & Distribution unseres Instituts erstellt und ist nicht das Ergebnis einer Finanzanalyse. Die „Richtlinien zur Sicherstellung der Unabhängigkeit der Finanzanalyse“ der Schweizerischen Bankiervereinigung finden auf die vorliegende Publikation keine Anwendung. Inhalte dieser Publikation, welche auf andere Vontobel-Organisationseinheiten bzw. Drittparteien zurückgehen, sind per Quellenangabe als solche gekennzeichnet. Die rechtlich massgebliche Produktdokumentation (Kotierungsprospekt) besteht aus dem definitiven Termsheet mit den Final Terms und dem bei der SIX Swiss Exchange registrierten Emissionsprogramm. Diese sowie die Broschüre «Besondere Risiken im Effektenhandel» können unter [www.derinet.ch](http://www.derinet.ch) oder bei der Bank Vontobel AG, Financial Products, CH-8022 Zürich (Tel. +41 (0)58 283 78 88) kostenlos bezogen werden. In der Vergangenheit erzielte Performance darf nicht als Hinweis oder Garantie einer zukünftigen Performance verstanden werden. Strukturierte Produkte gelten nicht als kollektive Kapitalanlagen im Sinne des Bundesgesetzes über die kollektiven Kapitalanlagen (KAG) und unterstehen deshalb nicht der Bewilligung und der Aufsicht der Eidgenössischen Finanzmarktaufsicht FINMA. Die Werthaltigkeit von strukturierten Produkten kann nicht nur von der Entwicklung des Basiswertes, sondern auch von der Bonität des Emittenten abhängen. Der Anleger ist dem Ausfallrisiko des Emittenten/Garantiegebers ausgesetzt. Diese Publikation und die darin dargestellten Finanzprodukte sind nicht für Personen bestimmt, die einem Gerichtsstand unterstehen, der den Vertrieb der Finanzprodukte oder die Verbreitung dieser Publikation bzw. der darin enthaltenen Informationen einschränkt oder untersagt. Alle Angaben erfolgen ohne Gewähr.

Januar 2017 ©Bank Vontobel AG. Alle Rechte vorbehalten